



**VTTAE
E-MTB**

TABLEAU DES TAILLES - SIZE CHART

Comment choisir la taille de votre vélo ?

La taille d'un vélo dépend en premier lieu de la taille du cadre, même s'il est ensuite possible d'ajuster légèrement en combinant longueur de potence, sortie et recul de selle. Pour choisir son vélo, il faut se demander quelle taille de cadre de vélo vous convient le mieux en fonction de votre morphologie et de votre pratique.

Vous pouvez vérifier la taille de votre vélo à l'aide des chiffres que nous vous donnons à titre indicatif. Si vous hésitez entre deux tailles, merci de vous adresser à votre détaillant qui pourra vous guider dans votre choix en fonction de votre morphologie.

How do i choose the right size ?

The size of a bike depends first and foremost on the size of the frame, even if it's possible to adjust certain components such as the seatpost, the stem and the position of the saddle to fine-tune your set-up. To choose the correct frame size, you'll need to know your style of riding and the kind of bike you're interested in.

The following recommendations will help you choose the right size. If you are hesitating between two sizes, please see your local authorized Lapierre dealer who can help you pick the frame that will be best adapted to your morphology.

SIZE	XS	S	M	L	XL
Overvolt AM Bosch - Yamaha	-	1.50 • 1.70	1.68 • 1.78	1.76 • 1.86	>1.84
Overvolt GLP Bosch	-	1.50 • 1.70	1.68 • 1.78	1.76 • 1.86	>1.84
Overvolt TR Bosch	-	1.50 • 1.70	1.68 • 1.78	1.76 • 1.86	>1.84
Overvolt TR Yamaha	-	1.55 • 1.70	1.68 • 1.78	1.76 • 1.86	>1.84
Overvolt HT Bosch & Yamaha	-	1.50 • 1.70	1.68 • 1.78	1.76 • 1.86	>1.84
WOMEN					
Overvolt TR Bosch W	1.45 • 1.55	1.50 • 1.65	1.63 • 1.73	1.70 • 1.80	-
Overvolt TR Yamaha W	-	1.55 • 1.70	1.50 • 1.70	1.68 • 1.78	-
Overvolt HT Bosch W	-	-	1.50 • 1.70	1.68 • 1.78	-
Overvolt HT Yamaha W	-	1.50 • 1.65	1.65 • 1.75	1.75 • 1.85	-

VTTAE [E-MTB]

OST+ AM CARBON - AM BOSCH

Notre suspension brevetée OST+ pour un maximum de confort et une efficacité au pédalage optimale. Basée sur une cinématique à point de pivot virtuel, l'effet de pompage induit par le pédalage est en permanence contrôlé par l'effort exercé par la chaîne. Le point de pivot virtuel ramène systématiquement la suspension en position d'équilibre pour empêcher toute apparition de kickback. La courbe de suspension se montre très sensible sur les petits chocs puis plus progressive en fin de course.

GRAVITY LOGIC PROJECT 2 AM CARBON

Il y a presque 4 ans, Nicolas Vouilloz a carte blanche pour imaginer le VTTAE qui collerait le plus à ce que qu'il attend d'un VTT. Ce compétiteur né, décide de s'orienter vers une solution inédite et innovante qui place le comportement du vélos au centre du cahier des charges. Un comportement où la notion de poids est relative, où la direction est « légère », où le vélo est « joueur », vif et réactif. Le défi technique était de taille, il a fallu repenser la manière de concevoir un VTTAE. Une vision jamais égalée mais qu'on a décidé de retravailler avec l'arrivée de la nouvelle motorisation Bosch « Gen 4 ». Cela a permis de pouvoir pousser encore plus loin le concept GLP, d'affiner son design, d'optimiser la géométrie, d'améliorer encore le comportement du vélo pour donner la nouvelle gamme Overvolt AM Carbone GLP II 2020.

DUAL WHEEL SYSTEM AM CARBON - AMi BOSCH

Pour une modularité maximale, les Overvolt AM Carbon et AMi Bosch peuvent être montés avec des roues au format "plus" (pneus en 2.7 / 3.0) en retournant simplement les pattes arrières du vélo. Des roues Lapierre 27,5+ spéciales e-bike sont disponibles à la vente.

BOSCH POWERTUBE 625WH AMi BOSCH

Une nouvelle génération de batterie avec une capacité plus importante afin d'aller toujours plus loin. Cela couplé à une nouvelle génération de moteur à la fois plus légère et plus compacte. Un ensemble qui nous a permis de travailler une gamme complète et performante.

E-MTB MODE AM BOSCH

Ce nouveau mode remplace l'ancien mode sport. Le moteur adopte automatiquement la puissance idéale en fonction de la pression exercée sur les pédales. Il dose de manière autonome l'intensité de l'assistance en fonction de votre style de pilotage. Motricité améliorée, fluidité de pédalage, meilleur contrôle sur les passages difficiles, une expérience améliorée pour tous les pratiquants.

MOTORISATION FAZUA AM BOSCH

Un système unique avec une assistance plus légère permettant de développer une toute nouvelle génération de vélo Hybride. Des vélos capables de fonctionner sans assistance, mais quand cela se fait ressentir d'activer les différents modes afin de donner ce petit coup de pouce parfois bien utile.

ANTI CHAINSUCK AMi BOSCH

Un système conçu pour décrocher la chaîne du pignon si elle remonte dessus. Il est compatible avec tous les modèles Bosch MY18 (Boost). Il se compose d'une platine en aluminium fixée au moteur. D'un système en acier inox pour décrocher la chaîne, de cales de réglage et d'un petit guide en plastique sur la partie haute.

27.5" / 27.5+" READY

Des cadres spécifiquement conçus pour être compatibles avec plusieurs tailles de roues. Ainsi vous pourrez adapter le comportement de votre vélo en fonction du profil de vos terrains favoris, des sensations et du type de pilotage recherchés. Au sein de notre gamme accessoires, vous trouverez en option les deux tailles de roues, de pneus, ainsi que les pattes spécifiques permettant de switcher en + dès que vous le souhaitez.

TECHNOLOGIE ALUMINIUM

Le choix du matériau de votre cadre est déterminant pour les performances de votre vélo. Nous travaillons sans relâche pour perfectionner nos cadres en aluminium. En travaillant avec les meilleurs spécialistes de l'industrie, nous avons créé un alliage très haut de gamme : Alloy Supreme. 3 niveaux de résistance et de poids. Le Supreme 6, 12% plus résistant et 1,5% plus léger que l'aluminium Alu 7005, c'est un alliage d'une longévité exceptionnelle.



TECHNOLOGIE CARBONE

Chez Lapierre, nous utilisons 4 types de fibres distinctes avec des caractéristiques qui leur sont propres. En utilisant ces différentes fibres, nos ingénieurs sont en mesure d'adapter la rigidité, la souplesse et la résistance nécessaires aux zones du cadre directement concernées. La fibre Haute Résistance est celle dont vous aurez besoin pour l'absorption et le confort : tige de selle, bases, haubans voire même un cadre tout entier, tandis que la fibre Très Haut Module sera d'une efficacité et d'une rigidité à toute épreuve. Les fibres que nous utilisons : Haute résistance (24 tonnes), module intermédiaire (30 tonnes), haut module (40 tonnes) et très haut module (46 tonnes).



OST+ AM CARBON - AM BOSCH

Our patented OST+ suspension offers maximum comfort and optimal pedalling efficiency. The virtual pivot point takes the suspension back to the equilibrium point for maximum efficiency and the suspension curve is very sensitive for little bumps and more progressive at the end of the travel.

GRAVITY LOGIC PROJECT 2

Almost 4 years ago, we ask to Nicolas Vouilloz to imagine the VTTAE that would most closely match with the expectation on a MTB. This competitor decides to move towards a new and innovative solution that places the behaviour of the bicycles at the centre of the specifications. A behaviour where the notion of weight is relative, where the steering is "light", where the bike is "playful", lively and reactive. For that it was necessary to rethink the way a VTTAE was designed. A vision never equaled but we decided to rework the product with the arrival of the new Bosch "Gen 4" engine. This has enabled us to take the GLP concept even further, refine its design and optimize geometry to further improve the performance of the bicycle to give the new Overvolt AM Carbone GLP II 2020 range.

DUAL WHEEL SYSTEM AM CARBON - AMi BOSCH

For maximum versatility, each Overvolt AM Carbon can be mounted with plus format wheels (2.7 / 3.0 tyres) by simply turning the rear hangers of the bike. The Lapierre 27.5+ e-bike wheels are available for sale.

BOSCH POWERTUBE 625WH AMi BOSCH

A new generation of battery with a higher capacity to go even further. Mixed with a new generation of engine that is both lighter and more compact. A combination that has enabled us to work on a complete and high-performance range.

E-MTB MODE AM BOSCH

A unique system with a lighter assistance allowing the development of new generation of Hybrid bikes. Bicycles capable of operating without assistance, but with the possibility to active different modes to give a little help when necessary.

FAZUA MOTORIZATION eZESTY

A unique system with a lighter assistance allowing the development of new generation of Hybrid bikes. Bicycles capable of operating without assistance, but with the possibility to active different modes to give a little help when necessary.



ANTI CHAINSUCK AMi BOSCH

This new anti- chainsuck system is compatible with all Bosch MY18 models (boost). It is made of an aluminium connector fixed on the motor, a stainless steel system to draw back the chain, blocks to keep it in place and a plastic guide on the upper part.

27.5" / 27.5+" READY

Frames specifically designed to be compatible with two wheel sizes: 27.5 and 27.5+. That means you can adapt your bike's performance to your favourite terrain, and to the your desired sensations and riding style. In our accessories range, you will find options for both wheel and tire sizes, as well as the specific fork ends to enable you to switch to + any time you want.

ALLOY TECHNOLOGY

The material chosen for your frame is critical to your bike's performance. We work tirelessly to perfect our aluminium frames. Working with the best specialists in the industry, we have created our very high-end Alloy Supreme. It has three levels of strength and weight. Supreme 6 is 12% stronger and 1.5% lighter than Alu 7005 aluminium. It is an exceptionally durable alloy.



CARBON TECHNOLOGY

We at Lapierre use four distinct fibre types, each with its own characteristics. Our engineers can use these different fibres to adapt the stiffness, flex and strength needed for the parts of the frame in question. High-strength fibre is what you will need for shock absorption and comfort: seatpost, chainstays, seatstays or even the whole frame. Very high-modulus, meanwhile, will have unyielding stiffness and efficiency. In our E-MTBs, we use 4 different type of fibres and we know how to get the best of each one: high resistance (24 tons), intermediate modulus (30 tons), high modulus (40 tons) and very high modulus (46 tons).





OVERVOLT AM

 BOSCH ·  YAMAHA

OVERVOLT AM

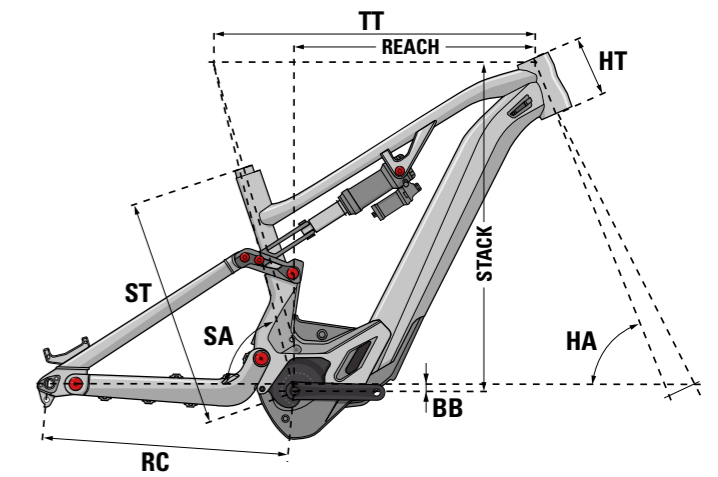


OVERVIEW

GÉOMÉTRIE

Size	S	M	L	XL
ST (mm)	390	430	470	510
TT (mm)	584	611	633	661
HA (°)	66	66	66	66
SA (°)	75,5	76	76,5	77
RC (mm)	440	440	440	440
HT (mm)	100	110	130	150
BB (mm)	-20	-20	-15	-15
Frk Travel	160	160	160	160
Frk Length	570	570	570	570
Frk Offset	42	42	42	42
Stack	615	624	637	656
Reach	425	455	480	510
WB	1175	1210	1243	1281

GEOMETRY



User	S 150-170	M 168-178	L 176-186	XL >184
Ref.	D02X3900	D02X4300	D02X4700	D02X5100



ALL MOUNTAIN

OVERVOLT AM 7.6

 **BOSCH**

 **E-MTB**
MODE
DISPLAY













 **5**
ALU
SUPREME 5
FRAME

 **1x12**
SPEED

 **27.5**
WHEEL
SIZE



-  Cadre - Frame
NEW OVERVOLT 160mm INTEGRATED BOSCH SUPREME 5 ALLOY BOOST
-  Fourche - Fork
ROCKSHOX YARI 15x110MM 29" 160MM 42MM OFFSET
-  Amortisseur - Shock
ROCKSHOX DELUXE SELECT+ TRUNNION 205x60MM
-  Dérailleur arrière - Rear Derailleur
SRAM NX 12s
-  Pédalier - Crankset
LAPIERRE OVERVOLT ISIS 165mm + SRAM XSYNC EAGLE 34T
-  Moteur - Drive unit / Batterie - Battery / Display
NEW BOSCH PERFORMANCE CX GEN4 625Wh POWERTUBE PURION
-  Cassette - Sprocket
SRAM PG1210 EAGLE 11-50T
-  Chaîne - Chain
SRAM NX EAGLE 12s
-  Freins (avt-arr) - Brakes (front-rear)
SRAM GUIDE T 4 pistons
-  Disques - Rotors
SRAM CENTERLINE 220mm/ 200mm
-  Levier - Shiftlevers
SRAM NX SINGLE CLICK 12s MMX

-  Jeu de direction - Headset
NEW FSA NO.55R/57E. Anod black 1-1/8"-1.5"
-  Cintre - Handlebar
LAPIERRE ALLOY 6061DB W: 760mm R: 15mm Ø: 31.8mm
-  Poignées - Grips
NEW LAPIERRE DD34 Lock-on
-  Potence - Stem
LAPIERRE ALLOY Ø: 31.8mm L: 35mm(S,M) 45mm(L,XL)
-  Tige de selle - Seatpost
LAPIERRE DROPPER by JD Ø: 31.6mm TRAVEL 100mm(S) 130mm(M,L,XL)
-  Selle - Saddle
SELLE ROYAL VIVO
-  Moyeu avant - Front hub
FAST ACE SEALED BEARINGS 15x110 BOOST 32H
-  Moyeu arrière - Rear hub
FAST ACE SEALED BEARINGS 12x148 BOOST SHIMANO DRIVER 32H
-  Jantes - Rims
LAPIERRE eAM+ 32H 584-35c
-  Pneus - Tires
MAXXIS 27.5x2.8 HIGH ROLLER II/ REKON+ EXO PROTECTION TUBELESS READY
-  Pédales - Pedals
VP VPE-527
-  Accessoires - Accessories
BOSCH CHARGER 4A

D022  Ref.

OVERVOLT AM 6.6/6.5

 **BOSCH**

 **E-MTB**
MODE
DISPLAY

 **5**
ALU
SUPREME 5
FRAME



 **1x12**
SPEED

 **27.5**
WHEEL
SIZE



-  Cadre - Frame
NEW OVERVOLT 160mm INTEGRATED BOSCH SUPREME 5 ALLOY BOOST
-  Fourche - Fork
ROCKSHOX 35 GOLD 15x110MM 29" 160MM 44MM OFFSET
-  Amortisseur - Shock
LAPIERRE SHOCK TRUNNION 205x60MM
-  Dérailleur arrière - Rear Derailleur
SRAM SX 12s
-  Pédalier - Crankset
LAPIERRE OVERVOLT ISIS 165mm + SRAM XSYNC EAGLE 34T
-  Moteur - Drive unit / Batterie - Battery / Display
NEW BOSCH PERFORMANCE CX GEN4 625Wh / 500Wh POWERTUBE PURION
-  Cassette - Sprocket
SRAM PG1210 EAGLE 11-50T
-  Chaîne - Chain
SRAM SX EAGLE 12s
-  Freins (avt-arr) - Brakes (front-rear)
SHIMANO MT401 4 pistons
-  Disques - Rotors
SHIMANO ASMRT30 203mm/ 203mm
-  Levier - Shiftlevers
SRAM SX SINGLE CLICK 12s
-  Jeu de direction - Headset
NEW FSA NO.55R/57E. Anod black 1-1/8"-1.5"

-  Cintre - Handlebar
LAPIERRE ALLOY 6061DB W: 760mm R: 15mm Ø: 31.8mm
-  Poignées - Grips
NEW LAPIERRE DD34 Lock-on
-  Potence - Stem
LAPIERRE ALLOY Ø: 31.8mm L: 35mm(S,M) 45mm(L,XL)
-  Tige de selle - Seatpost
LAPIERRE DROPPER by JD Ø: 31.6mm TRAVEL 100mm(S) 130mm(M,L,XL)
-  Selle - Saddle
SELLE ROYAL VIVO
-  Moyeu avant - Front hub
FAST ACE SEALED BEARINGS 15x110 BOOST 32H
-  Moyeu arrière - Rear hub
FAST ACE SEALED BEARINGS 12x148 BOOST SHIMANO DRIVER 32H
-  Jantes - Rims
LAPIERRE eAM+ 32H 584-35c
-  Pneus - Tires
MAXXIS 27.5x2.8 HIGH ROLLER II/ REKON+ EXO PROTECTION TUBELESS READY
-  Pédales - Pedals
VP VPE-527
-  Accessoires - Accessories
BOSCH CHARGER 4A

Ref.  D021 (500Wh)  D025 (625Wh)

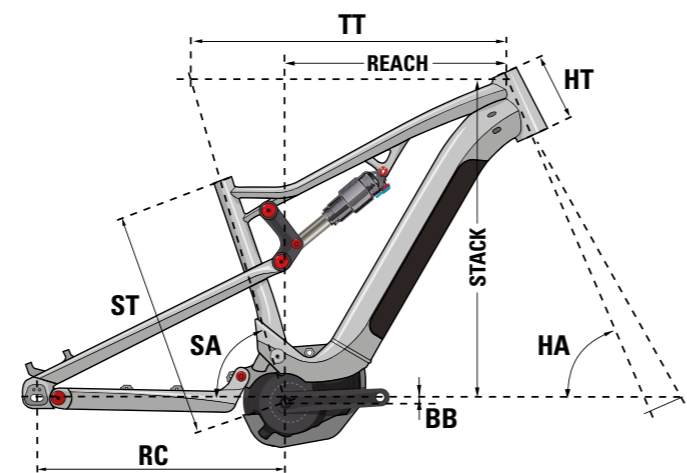
19

OVERVIEW

GÉOMÉTRIE

GEOMETRY

Size	S	M	L	XL
ST (mm)	400	430	460	500
TT (mm)	580	610	635	660
HA (°)	67	67	67	67
SA (°)	73	73	73	73
RC (mm)	460 / 470	460 / 470	460 / 470	460 / 470
HT (mm)	120	130	140	150
BB (mm)	-5	-5	-5	-5
Frk Travel	150	150	150	150
Frk Length	561	561	561	561
Frk Offset	51	51	51	51
Stack	612	621	630	640
Reach	393	420	442	464
WB	1166	1197	1223	1249



User	S 150-170	M 168-178	L 176-186	XL >186
Ref.	D02X4000	D02X4300	D02X4600	D02X5000



ALL MOUNTAIN



- Cadre - Frame
OVERVOLT OST+ 150mm INTEGRATED YAMAHA SUPREME 5 ALLOY
- Fourche - Fork
ROCKSHOX 35 GOLD RL BOOST 15x110MM 29" 150MM TRAVEL (E-MTB decals)
- Amortisseur - Shock
LAPIERRE METRIC 210x47.5
- Dérailleur arrière - Rear Derailleur
SRAM SX Eagle 12 Spd
- Pédalier - Crankset
LAPIERRE OVERVOLT YAMAHA JIS NARROW WIDE 34T 170mm
- Moteur - Drive unit / Batterie - Battery / Display
YAMAHA PW-ST w/INTEGRATED 500Wh BATTERY LCD display
- Cassette - Sprocket
SRAM PG1210 Eagle 12 Spd 11-50T
- Chaîne - Chain
SRAM SX Eagle
- Freins (avt-arr) - Brakes (front-rear)
SHIMANO MT401
- Disques - Rotors
SHIMANO RT66 203mm/ 203mm
- Levier - Shiftlevers
SRAM SX 12 Spd
- Jeu de direction - Headset
FSA Orbit 1.5 ZS NO.575C
- Cintre - Handlebar
LAPIERRE ALLOY 6061DB W: 760mm R: 15mm Ø: 31.8mm
- Poignées - Grips
NEW LAPIERRE DD34 Lock-on
- Potence - Stem
LAPIERRE ALLOY Ø: 31.8mm L: 50mm (S, M, L, XL)
- Tige de selle - Seatpost
LAPIERRE DROPPER by JD 130mm travel (100mm on S) Ø: 31.6mm L: 350mm
- Selle - Saddle
LAPIERRE by Velo
- Moyeu avant - Front hub
LP by FASTACE BOOST THRU AXLE 32H
- Moyeu arrière - Rear hub
LP by FASTACE BOOST THRU AXLE 32H e-specific 45B
- Jantes - Rims
LAPIERRE eAM+ 32H 584-35c
- Pneus - Tires
MAXXIS 27.5x2.8 HIGH ROLLER II/ REKON+ EXO PROTECTION TUBELESS READY
- Pédales - Pedals
FPD NW-91K
- Accessoires - Accessories
YAMAHA CHARGER 4A

Ref. D020



OVERVOLT GLP 2



OVERVOLT GLP 2

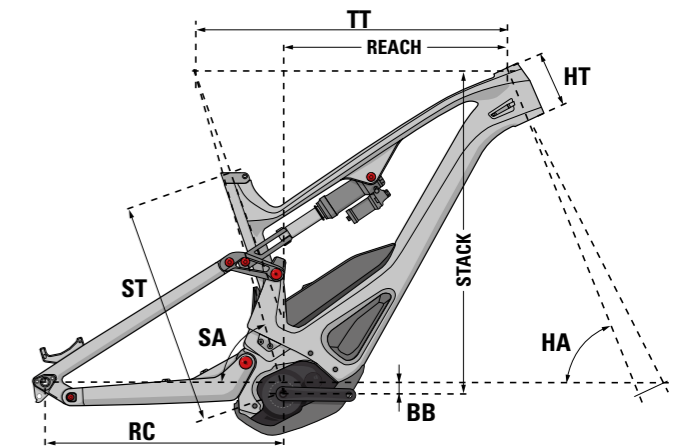


OVERVIEW

GÉOMÉTRIE

Size	S	M	L	XL
ST (mm)	390	430	460	500
TT (mm)	578	610	642	676
HA (°)	65	65	65	65
SA (°)	79	76	76	76
RC (mm)	440	440	440	440
HT (mm)	100	110	120	135
BB (mm)	-15	-15	-15	-15
Reach	425	454	484	515
Stack	615	625	634	647
User	150-170	168-178	176-186	>184
Ref.	D03/3900	D03/4300	D03/4600	D03/5000

GEOMETRY



ALL MOUNTAIN



OVERVOLT GLP 2 TEAM



- Cadre - Frame
NEW OVERVOLT 160mm INTEGRATED BOSCH CARBONE BOOST
- Fourche - Fork
ROCKSHOX LYRIK ULTIMATE RCT3 CHARGER 29" BOOST 15x110 160MM 42MM OFFSET
- Amortisseur - Shock
ROCKSHOX SUPER DELUXE SELECT+ RT TRUNNION 205x60MM
- Dérailleur arrière - Rear Derailleur
SRAM AXS EAGLE 12spd
- Pédales - Crankset
E13 E-spec+ Alloy 165mm + SRAM XSYNC EAGLE 34T
- Moteur - Drive unit / Batterie - Battery / Display
NEW BOSCH PERFORMANCE CX GEN4 500Wh POWERPACK PURION
- Cassette - Sprocket
SRAM PG1230 EAGLE 11-50T
- Chaîne - Chain
SRAM NX EAGLE POWERLOCK
- Freins (avt-arr) - Brakes (front-rear)
SRAM G2 RSC 4 pistons
- Disques - Rotors
SRAM CENTERLINE 220mm/ 200mm
- Levier - Shiftlevers
SRAM AXS EAGLE 12spd

- Jeu de direction - Headset
NEW FSA Orbit 1.5 ZS NO.57SC/NO.57T
- Cintre - Handlebar
LAPIERRE ALLOY 6061DB W: 760mm R: 15mm Ø: 31.8mm
- Poignées - Grips
NEW LAPIERRE GRIPS S/M: Small Diameter L/XL: Large Diameter
- Potence - Stem
LAPIERRE CNC Ø: 31.8mm L: 35mm(S,M) 45MM(L,XL)
- Tige de selle - Seatpost
LAPIERRE DROPPER + TRIGGER Ø: 31.6mm travel: 100mm(S) 125mm(M) 150mm (L,XL)
- Selle - Saddle
LAPIERRE by VELO
- Roues Complètes - Wheelset *
NEW LAPIERRE eAM+ CARBON FRONT: 622x30c / REAR: 584x35c J-bend
- Pneus - Tires
MAXXIS FT:29x2.5 ASSEGAI EXO+ 3C MAXTERRA / RR: 27.5x2.8 MINION DHR II EXO+ 3C MAXTERRA TReady
- Pédales - Pedals
VP VPE-527
- Accessoires - Accessories
BOSCH CHARGER 4A + Second 300Wh POWERPACK Battery + Lapierre Backpack

D031 **Ref.**

OVERVOLT GLP 2 ELITE



- Cadre - Frame
NEW OVERVOLT 160mm INTEGRATED BOSCH CARBONE BOOST
- Fourche - Fork
ROCKSHOX LYRIK RC CHARGER 29" BOOST 15x110 160MM 42MM OFFSET
- Amortisseur - Shock
ROCKSHOX SUPER DELUXE SELECT+ RT TRUNNION 205x60MM
- Dérailleur arrière - Rear Derailleur
SRAM GX EAGLE 12spd
- Pédales - Crankset
E13 E-spec+ Alloy 165mm + SRAM XSYNC EAGLE 34T
- Moteur - Drive unit / Batterie - Battery / Display
NEW BOSCH PERFORMANCE CX GEN4 500Wh POWERPACK PURION
- Cassette - Sprocket
SRAM PG1210 EAGLE 11-50T
- Chaîne - Chain
SRAM NX EAGLE POWERLOCK
- Freins (avt-arr) - Brakes (front-rear)
SRAM GUIDE RE 4 pistons
- Disques - Rotors
SRAM CENTERLINE 220mm/ 200mm
- Levier - Shiftlevers
SRAM GX EAGLE SINGLE CLICK 12s

- Jeu de direction - Headset
NEW FSA Orbit 1.5 ZS NO.57SC/NO.57T
- Cintre - Handlebar
LAPIERRE ALLOY 6061DB W: 760mm R: 15mm Ø: 31.8mm
- Poignées - Grips
NEW LAPIERRE GRIPS S/M: Small Diameter L/XL: Large Diameter
- Potence - Stem
LAPIERRE CNC Ø: 31.8mm L: 35mm(S,M) 45MM(L,XL)
- Tige de selle - Seatpost
LAPIERRE DROPPER + TRIGGER Ø: 31.6mm travel: 100mm(S) 125mm(M) 150mm (L,XL)
- Selle - Saddle
LAPIERRE by VELO
- Roues Complètes - Wheelset *
NEW LAPIERRE eAM+ ALLOY 32H FRONT: 622x33c / REAR: 584x35c J-bend
- Pneus - Tires
MAXXIS FT:29x2.5 ASSEGAI EXO+ 3C MAXTERRA / RR: 27.5x2.8 MINION DHR II EXO+ 3C MAXTERRA TReady
- Pédales - Pedals
VP VPE-527
- Accessoires - Accessories
BOSCH CHARGER 4A

Ref. D030

NEW E-MTB

OVERVOLT TR

BOSCH · YAMAHA



OVERVOLT TR 5.5 & 5.5 W



OVERVIEW

GÉOMÉTRIE

Size	S	M	L	XL
ST (mm)	390	430	470	510
TT (mm)	586	613	636	664
HA (°)	67	67	67	67
SA (°)	75	75,5	76	76,5
RC (mm)	440	440	440	440
HT (mm)	110	120	140	160
BB (mm)	-20	-20	-15	-15
Frk Travel	130	130	130	130
Frk Length	540	540	540	540
Frk Offset	42	42	42	42
Stack	602	611	625	643
Reach	425	455	480	510
WB	1157	1191	1224	1262

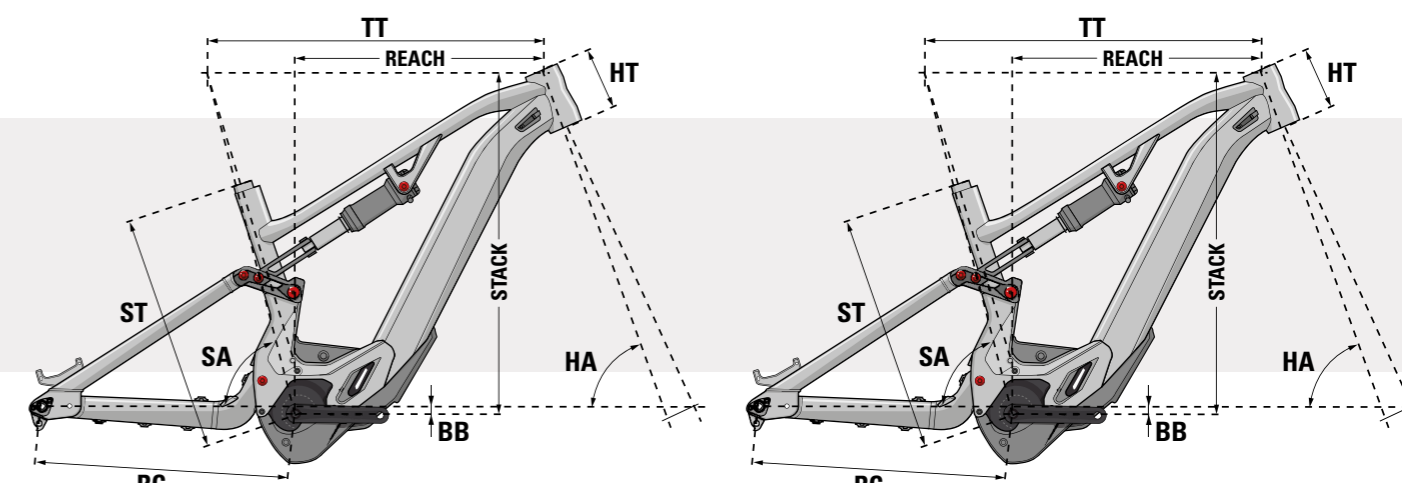
User → S 150-170 M 168-178 L 176-186 XL >182
 Ref. → D01X3900 D01X4300 D01X4700 D01X5100

GEOMETRY

Size	XS	S	M	L
ST (mm)	370	390	420	450
TT (mm)	550	572	588	610
HA (°)	67	67	67	67
SA (°)	74,5	74,5	75	75
RC (mm)	440	440	440	440
HT (mm)	100	110	120	130
BB (mm)	-25	-25	-20	-20
Frk Travel	130	130	130	130
Frk Length	540	540	540	540
Frk Offset	51	51	51	51
Stack	594	603	608	617
Reach	385	405	425	445
WB	1122	1145	1170	1193

User → S 150-165 M 163-173 L 170-180 XL >182
 Ref. → D01X3700 D01X3900 D01X4200 D01X4500

TRAIL



OVERVOLT TR 5.6/5.5



- Cadre - Frame**
NEW OVERVOLT 130mm INTEGRATED BOSCH SUPREME 5 ALLOY BOOST
- Fourche - Fork**
ROCKSHOX RECON RL 29" 15x110 SOLO AIR 130mm
- Amortisseur - Shock**
LAPIERRE SHOCK TRUNNION 185x50MM
- Dérailleur arrière - Rear Derailleur**
SRAM SX 12s
- Pédalier - Crankset**
LAPIERRE OVERVOLT ISIS 165mm + SRAM XSYNC EAGLE 34T
- Moteur - Drive unit / Batterie - Battery / Display**
NEW BOSCH PERFORMANCE CX GEN4 625Wh/500Wh POWERTUBE PURION
- Cassette - Sprocket**
SRAM PG1210 EAGLE 11-50T
- Chaîne - Chain**
SRAM SX EAGLE 12s
- Freins (avt-arr) - Brakes (front-rear)**
SHIMANO MT401 Front 4 pistons / Rear 2 Pistons
- Disques - Rotors**
SHIMANO ASMRT30 203mm/ 180mm CENTERLOCK
- Levier - Shiftlevers**
SRAM SX SINGLE CLICK 12s
- Jeu de direction - Headset**
NEW FSA NO.55R/57E, Anod black 1-1/8"-1.5"

- Cintre - Handlebar**
LAPIERRE ALLOY 6061DB W: 740mm R: 15mm Ø: 31.8mm
- Poignées - Grips**
NEW LAPIERRE DD34 Lock-on
- Potence - Stem**
LAPIERRE CNC 0° Ø: 31.8mm L: 45mm
- Tige de selle - Seatpost**
LAPIERRE DROPPER by JD Ø: 31.6mm TRAVEL 100mm(S) 130mm(M,L,XL)
- Selle - Saddle**
SELLE ROYAL VIVO
- Moyeu avant - Front hub**
SHIMANO MT400 THRU AXLE
- Moyeu arrière - Rear hub**
SHIMANO MT400 THRU AXLE
- Jantes - Rims**
LAPIERRE eAM+ 32H 584-35c
- Pneus - Tires**
MAXXIS REKON 60TPI EXO TLR 27.5x2.6
- Pédales - Pedals**
VP VPE-527
- Accessoires - Accessories**
BOSCH CHARGER 4A

D017 (625Wh) D015 (500Wh) **Ref.**

OVERVOLT TR 5.6/5.5 W



WOMEN SERIES

- Cadre - Frame**
NEW OVERVOLT 130mm WOMEN INTEGRATED BOSCH SUPREME 5 ALLOY BOOST
- Fourche - Fork**
ROCKSHOX RECON RL 29" 15x110 SOLO AIR 130mm
- Amortisseur - Shock**
LAPIERRE SHOCK TRUNNION 185x50MM
- Dérailleur arrière - Rear Derailleur**
SRAM SX 12s
- Pédalier - Crankset**
LAPIERRE OVERVOLT ISIS 165mm + SRAM XSYNC EAGLE 34T
- Moteur - Drive unit / Batterie - Battery / Display**
NEW BOSCH PERFORMANCE CX GEN4 625Wh/500Wh POWERTUBE PURION
- Cassette - Sprocket**
SRAM PG1210 EAGLE 11-50T
- Chaîne - Chain**
SRAM SX EAGLE 12s
- Freins (avt-arr) - Brakes (front-rear)**
SHIMANO MT401 Front 4 pistons / Rear 2 Pistons
- Disques - Rotors**
SHIMANO ASMRT30 203mm/ 180mm CENTERLOCK
- Levier - Shiftlevers**
SRAM SX SINGLE CLICK 12s

- Jeu de direction - Headset**
NEW FSA NO.55R/57E, Anod black 1-1/8"-1.5"
- Cintre - Handlebar**
LAPIERRE ALLOY 6061DB W: 680mm R: 15mm Ø: 31.8mm
- Poignées - Grips**
NEW LAPIERRE DD34 Lock-on
- Potence - Stem**
LAPIERRE CNC 0° Ø: 31.8mm L: 45mm
- Tige de selle - Seatpost**
LAPIERRE DROPPER by JD Ø: 31.6mm TRAVEL 100mm(S) 130mm(M,L,XL)
- Selle - Saddle**
SELLE ROYAL VIVO LADY
- Moyeu avant - Front hub**
SHIMANO MT400 THRU AXLE
- Moyeu arrière - Rear hub**
SHIMANO MT400 THRU AXLE
- Jantes - Rims**
LAPIERRE eAM+ 32H 584-35c
- Pneus - Tires**
MAXXIS REKON 60TPI EXO TLR 27.5x2.6
- Pédales - Pedals**
VP VPE-527
- Accessoires - Accessories**
BOSCH CHARGER 4A

Ref. D016 (625Wh) D014 (500Wh)

OVERVIEW

GÉOMÉTRIE

GEOMETRY

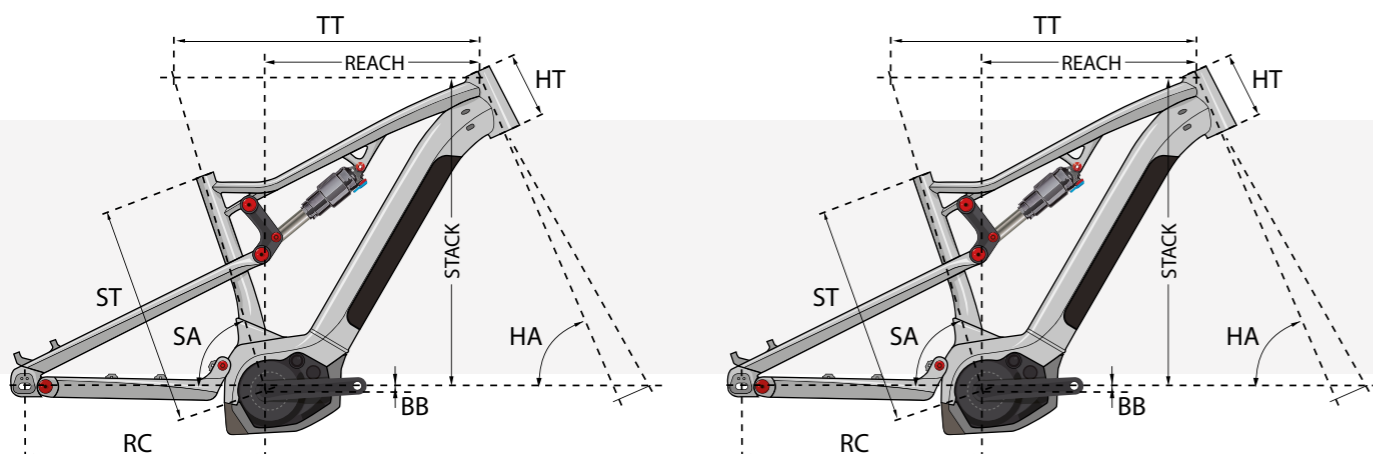
WOMEN SERIES

Size	S	M	L	XL	W	Size	S	M	L
ST (mm)	400	430	460	500		ST (mm)	390	410	430
TT (mm)	575	605	630	655		TT (mm)	555	580	605
HA (°)	67.5	67.5	67.5	67.5		HA (°)	67.5	67.5	67.5
SA (°)	74	74	74	74		SA (°)	74	74	74
RC (mm)	455 / 465	455 / 465	455 / 465	455 / 465		RC (mm)	455 / 465	455 / 465	455 / 465
HT (mm)	120	130	145	160		HT (mm)	120	130	145
BB (mm)	-15	-15	-15	-15		BB (mm)	-20	-20	-15
Frk Travel	130	130	130	130		Frk Travel	130	130	130
Frk Length	520	520	520	520		Frk Length	520	520	520
Frk Offset	42	42	42	42		Frk Offset	42	42	42
Stack	590	599	613	627		Stack	595	604	613
Reach	406	433	454	475		Reach	384	407	429
WB	1144	1175	1202	1229		WB	1123	1149	1177

User S 155-170 M 168-178 L 176-186 XL >184
 Ref. D01X4000 D01X4300 D01X4600 D01X5000

User S 150-165 M 163-173 L 170-180
 Ref. D01X3900 D01X4100 D01X4300

TRAIL

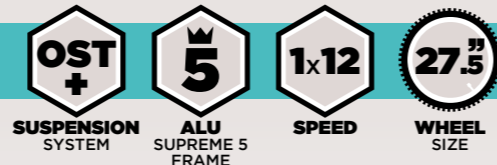


- Cadre - Frame
OVERVOLT OST+ 120mm YAMAHA SUPREME 5 ALLOY BOOST
- Fourche - Fork
SUNTOUR XCR 34 AIR 27.5" 15x110 SOLO AIR 130mm TRAVEL w/ BLACK STANCHIONS
- Amortisseur - Shock
Lapierre METRIC 190x40mm
- Dérailleur arrière - Rear Derailleur
SRAM SX Eagle 12 Spd
- Pédalier - Crankset
LAPIERRE OVERVOLT YAMAHA JIS NARROW WIDE 34T 170mm
- Moteur - Drive unit / Batterie - Battery / Display
YAMAHA PW-ST w/INTEGRATED 500Wh BATTERY LCD display
- Cassette - Sprocket
SRAM PG1210 Eagle 12 Spd 11-50T
- Chaîne - Chain
SRAM SX Eagle
- Freins (avt-arr) - Brakes (front-rear)
SHIMANO MT401
- Disques - Rotors
SHIMANO RT30 203mm/ 180mm CENTERLOCK
- Levier - Shiftlevers
SRAM SX 12 Spd
- Jeu de direction - Headset
FSA Orbit 1.5 ZS NO.57SC
- Cintre - Handlebar
LAPIERRE ALLOY 6061DB W: 740mm R: 15mm Ø: 31.8mm
- Poignées - Grips
NEW LAPIERRE DD34 Lock-on
- Potence - Stem
LAPIERRE ALLOY 0° Ø: 31.8mm L: 50mm
- Tige de selle - Seatpost
LAPIERRE DROPPER by JD Ø: 31.6mm TRAVEL 100mm(S) 130mm(M,L,XL)
- Selle - Saddle
LAPIERRE by VELO
- Moyeu avant - Front hub
LP by FASTACE BOOST THRU AXLE
- Moyeu arrière - Rear hub
LP by FASTACE BOOST THRU AXLE
- Jantes - Rims
LAPIERRE eAM+ 32H 584-35c
- Pneus - Tires
MAXXIS REKON 60 TPI EXO/TR 27.5x2.6
- Pédales - Pedals
FPD NW-91K
- Accessoires - Accessories
YAMAHA CHARGER 4A

Ref. D012

YAMAHA [E-MTB]

OVERVOLT TR 4.5 W



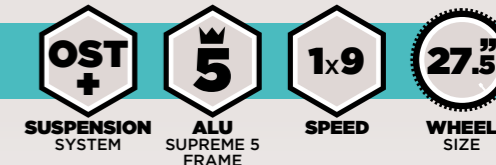
W WOMEN SERIES



- Cadre - Frame
OVERVOLT OST+ 120mm YAMAHA SUPREME 5 ALLOY BOOST
- Fourche - Fork
SUNTOUR XCR 34 AIR 27.5" 15x110 SOLO AIR 130mm TRAVEL w/ BLACK STANCHIONS
- Amortisseur - Shock
Lapierre METRIC 190x40mm
- Dérailleur arrière - Rear Derailleur
SRAM SX Eagle 12 Spd
- Pédaalier -Crankset
LAPIERRE OVERVOLT YAMAHA JIS NARROW WIDE 34T 170mm
- Moteur - Drive unit / Batterie - Battery / Display
YAMAHA PW-ST w/INTEGRATED 500Wh BATTERY LCD display
- Cassette - Sprocket
SRAM PG1210 Eagle 12 Spd 11-50T
- Chaîne - Chain
SRAM SX Eagle
- Freins (avt-arr) - Brakes (front-rear)
SHIMANO MT401
- Disques - Rotors
SHIMANO RT30 203mm/ 180mm CENTERLOCK
- Levier - Shiftlevers
SRAM SX 12 Spd

- Jeu de direction - Headset
FSA Orbit 1.5 ZS NO.57SC
- Cintre - Handlebar
LAPIERRE ALLOY 6061DB W: 680mm R: 15mm Ø: 31.8mm
- Poignées - Grips
NEW LAPIERRE DD34 Lock-on
- Potence - Stem
LAPIERRE ALLOY 0° Ø: 31.8mm L: 50mm
- Tige de selle - Seatpost
LAPIERRE DROPPER by JD Ø: 31.6mm TRAVEL 100mm(S) 130mm(M,L,XL)
- Selle - Saddle
LAPIERRE by VELO
- Moyeu avant - Front hub
LP by FASTACE BOOST THRU AXLE
- Moyeu arrière - Rear hub
LP by FASTACE BOOST THRU AXLE
- Jantes - Rims
LAPIERRE eAM+ 32H 584-35c
- Pneus - Tires
MAXXIS REKON 60 TPI EXO/TR 27.5x2.6
- Pédales - Pedals
FPD NW-91K
- Accessoires - Accessories
YAMAHA CHARGER 4A

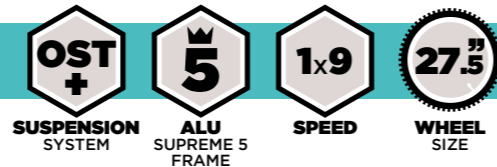
OVERVOLT TR 3.5



- Cadre - Frame
OVERVOLT OST+ 120mm YAMAHA SUPREME 5 ALLOY BOOST
- Fourche - Fork
SR SUNTOUR XCM 34 COIL LO-R 15AH TRHU AXLE 110MM 27.5" 130mm TRAVEL
- Amortisseur - Shock
Lapierre METRIC 190x40mm
- Dérailleur arrière - Rear Derailleur
SHIMANO ACERA RDM3000GS 9s SHADOW
- Pédaalier -Crankset
LAPIERRE OVERVOLT YAMAHA WIDE NARROW 32T 170mm
- Moteur - Drive unit / Batterie - Battery / Display
YAMAHA PW-SE for Intube 500Wh LCD DISPLAY
- Cassette - Sprocket
SUNRACE CSM090 9s 11-36T
- Chaîne - Chain
KMC 9 Spd E9S
- Freins (avt-arr) - Brakes (front-rear)
SHIMANO MT200
- Disques - Rotors
SHIMANO RT30 203mm/ 180mm
- Levier - Shiftlevers
SHIMANO ALTUS SLM2010 9s

- Jeu de direction - Headset
FSA Orbit 1.5 ZS NO.57SC
- Cintre - Handlebar
LAPIERRE ALLOY 6061 W: 740mm R: 25mm Ø: 31.8mm
- Poignées - Grips
NEW LAPIERRE DD34 Lock-on
- Potence - Stem
LAPIERRE ALLOY 0° Ø: 31.8mm L: 45mm
- Tige de selle - Seatpost
LAPIERRE ALLOY Ø: 31.6mm L: 350mm
- Selle - Saddle
XLC by DDK
- Moyeu avant - Front hub
SHIMANO MT400 BOOST THRU AXLE
- Moyeu arrière - Rear hub
SHIMANO MT400 BOOST THRU AXLE
- Jantes - Rims
LAPIERRE eAM+ 32H 584-35c
- Pneus - Tires
SCHWALBE SMART SAM K-GUARD 27.5x2.6
- Pédales - Pedals
FPD NW-91K

OVERVOLT TR 3.5 W



WOMEN SERIES



- Cadre - Frame
OVERVOLT OST+ 120mm YAMAHA SUPREME 5 ALLOY BOOST
- Fourche - Fork
SR SUNTOUR XCM 34 COIL LO-R 15AH TRHU AXLE 110MM 27.5" 130mm TRAVEL
- Amortisseur - Shock
Lapierre METRIC 190x40mm
- Dérailleur arrière - Rear Derailleur
SHIMANO ACERA RDM3000GS 9s SHADOW
- Pédalier -Crankset
LAPIERRE OVERVOLT YAMAHA WIDE NARROW 32T 170mm
- Moteur - Drive unit / Batterie - Battery / Display
YAMAHA PW-SE for Intube 500Wh LCD DISPLAY
- Cassette - Sprocket
SUNRACE CSM090 9s 11-36T
- Chaîne - Chain
KMC 9 Spd E9S
- Freins (avt-arr) - Brakes (front-rear)
SHIMANO MT200
- Disques - Rotors
SHIMANO RT30 203mm/ 180mm
- Levier - Shiftlevers
SHIMANO ALTUS SLM2010 9s

- Jeu de direction - Headset
FSA Orbit 1.5 ZS NO.575C
- Cintre - Handlebar
LAPIERRE ALLOY 6061 W: 740mm R: 25mm Ø: 31.8mm
- Poignées - Grips
NEW LAPIERRE DD34 Lock-on
- Potence - Stem
LAPIERRE ALLOY 0° Ø: 31.8mm L: 45mm
- Tige de selle - Seatpost
LAPIERRE ALLOY Ø: 31.6mm L: 350mm
- Selle - Saddle
XLC by DDK
- Moyeu avant - Front hub
SHIMANO MT400 BOOST THRU AXLE
- Moyeu arrière - Rear hub
SHIMANO MT400 BOOST THRU AXLE
- Jantes - Rims
LAPIERRE eAM+ 32H 584-35c
- Pneus - Tires
SCHWALBE SMART SAM K-GUARD 27.5x2.6
- Pédales - Pedals
FPD NW-91K



OVERVOLT HT



OVERVIEW

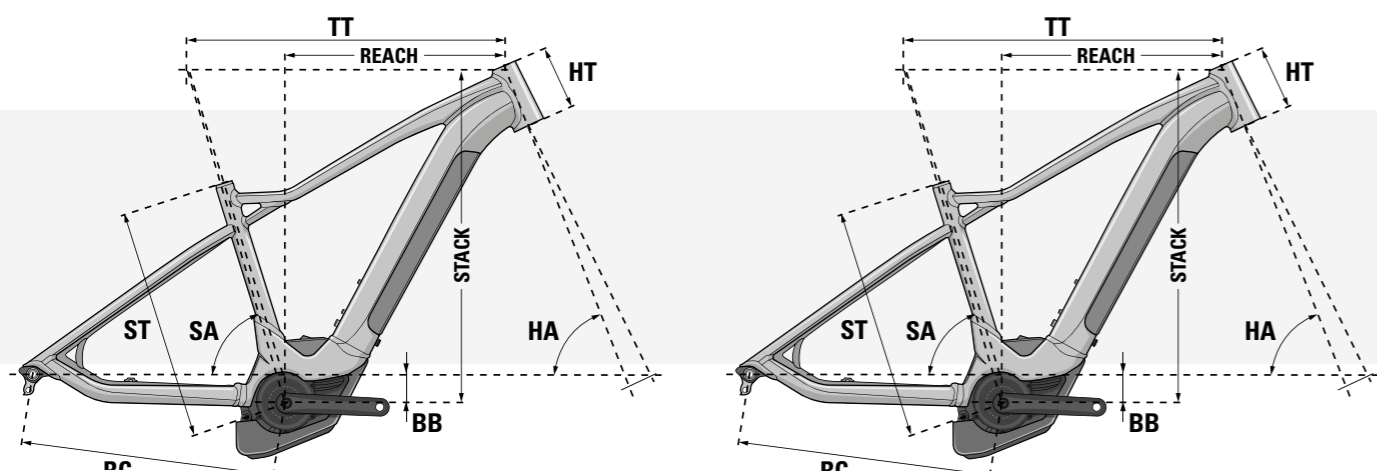
GÉOMÉTRIE GEOMETRY WOMEN SERIES

Size	S	M	L	XL	Size	S	M	L
ST (mm)	380	430	480	530	ST (mm)	350	400	450
TT (mm)	570	605	630	655	TT (mm)	550	580	610
HA (°)	67	67	67	67	HA (°)	68	68	68
SA (°)	73	73	73	73	SA (°)	73	73	73
RC (mm)	455	455	455	455	RC (mm)	462	462	462
HT (mm)	110	120	130	140	HT (mm)	110	120	130
BB (mm)	-50	-50	-50	-50	BB (mm)	-55	-55	-55
Frk Travel	120	120	120	120	Frk Travel	100	100	100
Frk Length	530	530	530	530	Frk Length	507	507	507
Frk Offset	51	51	51	51	Frk Offset	51	51	51
Stack	619	628	638	647	Stack	608	617	627
Reach	381	413	435	457	Reach	364	391	418
WB	1130	1166	1192	1218	WB	1101	1132	1163

User S 155-170 M 168-178 L 176-186 XL >184
Ref. D0073800 D0074300 D0074800 D0075300

User S 150-165 M 163-173 L 170-180
Ref. D0083500 D0084000 D0084500

HARDTAIL



- Cadre - Frame
OVERVOLT INTEGRATED BOSCH SUPREME 5 ALLOY BOOST
- Fourche - Fork
ROCKSHOX JUDY SILVER TURNKEY 15x110MM 27.5" 120MM TRAVEL
- Dérailleur arrière - Rear Derailleur
SHIMANO DEORE KRDM6000GS 10s
- Pédalier - Crankset
LAPIERRE OVERVOLT BOSCH WIDE NARROW 16T 170mm
- Moteur - Drive unit / Batterie - Battery / Display
BOSCH PERFORMANCE CX (GEN2) 500Wh POWERTUBE PURION
- Cassette - Sprocket
SHIMANO HG500 10s 11-42T
- Chaîne - Chain
SHIMANO HG54
- Freins (avt-arr) - Brakes (front-rear)
SHIMANO AMT200 Hydraulic
- Disques - Rotors
SHIMANO SMRT10 180mm/ 180mm
- Levier - Shiftlevers
SHIMANO DEORE SLM6000 1x10
- Jeu de direction - Headset
FSA Orbit 1.5 ZS NO.57SC
- Cintre - Handlebar
LAPIERRE 6061DB W: 740mm R: 15mm Ø: 31.8mm
- Poignées - Grips
NEW LAPIERRE DD34 Lock-on
- Potence - Stem
LAPIERRE ALLOY Ø: 31.8mm L: 50mm
- Tige de selle - Seatpost
LAPIERRE ALLOY Ø: 31.6mm L: 350mm
- Selle - Saddle
LAPIERRE by VELO
- Moyeu avant - Front hub
SHIMANO MT400 THRU AXLE
- Moyeu arrière - Rear hub
SHIMANO MT400 THRU AXLE
- Jantes - Rims
LAPIERRE eAM+ 32H 584-35c
- Pneus - Tires
SCHWALBE NOBBY NIC PERFORMANCE LINE ADDIX 27.5x2.6
- Pédales - Pedals
VP VPE-527
- Accessoires - Accessories
BOSCH Compact charger 2A

Ref. D007

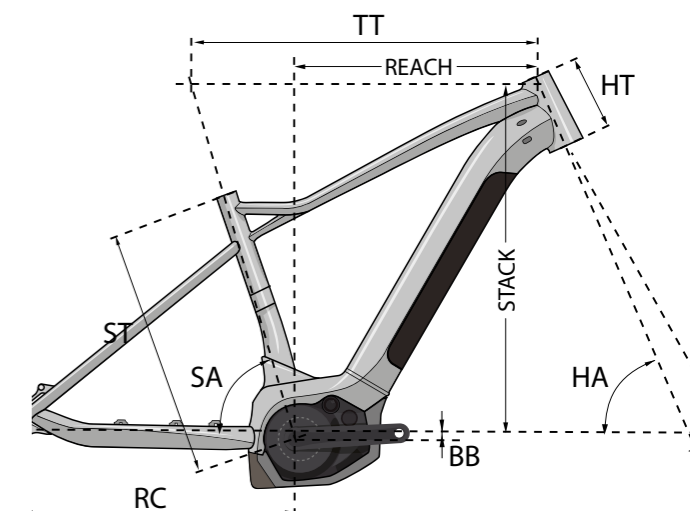
NEW [E-MTB]



GÉOMÉTRIE

Size	S	M	L	XL
ST (mm)	380	430	480	530
TT (mm)	570	605	630	655
HA (°)	67	67	67	67
SA (°)	73	73	73	73
RC (mm)	455	455	455	455
HT (mm)	110	120	130	140
BB (mm)	-50	-50	-50	-50
Frk Travel	120	120	120	120
Frk Length	530	530	530	530
Frk Offset	51	51	51	51
Stack	619	628	638	647
Reach	381	413	435	457
WB	1130	1166	1192	1218

GEOMETRY



User	S 155-170	M 168-178	L 176-186	XL >184
Ref.	D00X3800	D00X4300	D00X4800	D00X5300

- Cadre - Frame
OVERVOLT INTEGRATED WOMEN BOSCH SUPREME 5 ALLOY BOOST
- Fourche - Fork
ROCKSHOX JUDY SILVER TURNKEY 15x110MM 27.5" 120MM TRAVEL
- Dérailleur arrière - Rear Derailleur
SHIMANO DEORE KRDM6000GS 10s
- Pédales - Crankset
LAPIERRE OVERVOLT BOSCH WIDE NARROW 16T 165mm
- Moteur - Drive unit / Batterie - Battery / Display
BOSCH PERFORMANCE CX (GEN2) 500Wh POWERTUBE PURION
- Cassette - Sprocket
SHIMANO HG500 10s 11-42T
- Chaîne - Chain
SHIMANO HG54
- Freins (avt-arr) - Brakes (front-rear)
SHIMANO AMT200 Hydraulic
- Disques - Rotors
SHIMANO SMRT10 180mm/ 180mm
- Levier - Shiftlevers
SHIMANO DEORE SLM6000 1x10
- Jeu de direction - Headset
FSA Orbit 1.5 ZS NO.57SC

- Cintre - Handlebar
LAPIERRE 6061DB W. 680mm R: 15mm Ø: 31.8mm
- Poignées - Grips
NEW LAPIERRE DD34 Lock-on
- Potence - Stem
LAPIERRE ALLOY Ø: 31.8mm L: 50mm
- Tige de selle - Seatpost
LAPIERRE ALLOY Ø: 31.6mm L: 350mm
- Selle - Saddle
LAPIERRE by VELO
- Moyeu avant - Front hub
SHIMANO MT400 THRU AXLE
- Moyeu arrière - Rear hub
SHIMANO MT400 THRU AXLE
- Jantes - Rims
LAPIERRE eAM+ 32H 584-35c
- Pneus - Tires
SCHWALBE NOBBY NIC PERFORMANCE LINE ADDIX 27.5x2.6
- Pédales - Pedals
VP VPE-527
- Accessoires - Accessories
BOSCH Compact charger 2A



HARDTAIL

OVERVOLT HT 7.5



- Cadre - Frame**
OVERVOLT YAMAHA SUPREME 5 ALLOY BOOST
- Fourche - Fork**
SUNTOUR XCR 34 AIR LO 15x110MM 27.5" 120MM TRAVEL w/ BLACK STANCHIONS
- Dérailleur arrière - Rear Derailleur**
SHIMANO RD-m6000 DEORE 10s
- Pédalier - Crankset**
LAPIERRE OVERVOLT YAMAHA JIS NARROW WIDE 32T 170mm
- Moteur - Drive unit / Batterie - Battery / Display**
YAMAHA PW-ST w/INTEGRATED 500Wh BATTERY LCD display
- Cassette - Sprocket**
SHIMANO HG500 10s 11-42T
- Chaîne - Chain**
KMC E10 S
- Freins (avt-arr) - Brakes (front-rear)**
SHIMANO MT200
- Disques - Rotors**
SHIMANO RT10 180mm/ 180mm
- Levier - Shiftlevers**
SHIMANO DEORE SLM6000 1x10
- Jeu de direction - Headset**
FSA Orbit 1.5 ZS NO.57SC
- Cintre - Handlebar**
LAPIERRE 6061DB W: 740mm R: 15mm Ø: 31.8mm
- Poignées - Grips**
NEW LAPIERRE DD34 Lock-on
- Potence - Stem**
LAPIERRE ALLOY Ø: 31.8mm L: 50mm
- Tige de selle - Seatpost**
LAPIERRE ALLOY Ø: 31.6mm L: 350mm
- Selle - Saddle**
LAPIERRE by VELO
- Moyeu avant - Front hub**
SHIMANO MT400 BOOST THRU AXLE
- Moyeu arrière - Rear hub**
SHIMANO MT400 BOOST THRU AXLE
- Jantes - Rims**
LAPIERRE eAM+ 32H 584-35c
- Pneus - Tires**
SCHWALBE NOBBY NIC PERFORMANCE LINE ADDIX 27.5x2.6
- Pédales - Pedals**
FPD NW-91K
- Accessoires - Accessories**
YAMAHA CHARGER 4A

D003 **Ref.**

OVERVOLT HT 7.5 W



WOMEN SERIES

- Cadre - Frame**
OVERVOLT YAMAHA SUPREME 5 ALLOY BOOST
- Fourche - Fork**
SUNTOUR XCR 34 AIR LO 15x110MM 27.5" 120MM TRAVEL w/ BLACK STANCHIONS
- Dérailleur arrière - Rear Derailleur**
SHIMANO RD-m6000 DEORE 10s
- Pédalier - Crankset**
LAPIERRE OVERVOLT YAMAHA JIS NARROW WIDE 32T 170mm
- Moteur - Drive unit / Batterie - Battery / Display**
YAMAHA PW-ST w/INTEGRATED 500Wh BATTERY LCD display
- Cassette - Sprocket**
SHIMANO HG500 10s 11-42T
- Chaîne - Chain**
KMC E10 S
- Freins (avt-arr) - Brakes (front-rear)**
SHIMANO MT200
- Disques - Rotors**
SHIMANO RT10 180mm/ 180mm
- Levier - Shiftlevers**
SHIMANO DEORE SLM6000 1x10
- Jeu de direction - Headset**
FSA Orbit 1.5 ZS NO.57SC
- Cintre - Handlebar**
LAPIERRE 6061DB W: 680mm R: 15mm Ø: 31.8mm
- Poignées - Grips**
NEW LAPIERRE DD34 Lock-on
- Potence - Stem**
LAPIERRE ALLOY Ø: 31.8mm L: 50mm
- Tige de selle - Seatpost**
LAPIERRE ALLOY Ø: 31.6mm L: 350mm
- Selle - Saddle**
LAPIERRE by VELO
- Moyeu avant - Front hub**
SHIMANO MT400 BOOST THRU AXLE
- Moyeu arrière - Rear hub**
SHIMANO MT400 BOOST THRU AXLE
- Jantes - Rims**
LAPIERRE eAM+ 32H 584-35c
- Pneus - Tires**
SCHWALBE NOBBY NIC PERFORMANCE LINE ADDIX 27.5x2.6
- Pédales - Pedals**
FPD NW-91K
- Accessoires - Accessories**
YAMAHA CHARGER 4A

Ref. D004

YAMAHA [E-MTB]

OVERVOLT HT 5.5



Cadre - Frame
OVERVOLT YAMAHA SUPREME 5 ALLOY BOOST

Fourche - Fork
SR SUNTOUR XCM 34 COIL LO-R 15AH THRU AXLE 110MM 27.5" 120mm TRAVEL

Dérailleur arrière - Rear Derailleur
SHIMANO ACERA RDM3000GS 9s SHADOW

Pédalier - Crankset
LAPIERRE OVERVOLT YAMAHA 32T 170mm

Moteur - Drive unit / Batterie - Battery / Display
YAMAHA PW-SE for Intube 500Wh LCD DISPLAY

Cassette - Sprocket
SUNRACE CSM090 9s 11-36T

Chaîne - Chain
KMC 9 Spd X9

Freins (avt-arr) - Brakes (front-rear)
SHIMANO MT200

Disques - Rotors
SHIMANO SMRT10 180mm/ 180mm CENTERLOCK

Levier - Shiftlevers
SHIMANO ALTUS SLM2010 9s

Jeu de direction - Headset
VP-J303 1.5 H:19.6mm

Cintre - Handlebar
LAPIERRE ALLOY 6061 W: 740mm R: 25mm Ø: 31.8mm

Poignées - Grips
VELO LOCK-ON

Potence - Stem
LAPIERRE ALLOY 0° Ø: 31.8mm L: 45mm

Tige de selle - Seatpost
LAPIERRE ALLOY Ø: 31.6mm L: 350mm

Selle - Saddle
XLC by DDK

Moyeu avant - Front hub
SHIMANO MT400 BOOST THRU AXLE

Moyeu arrière - Rear hub
SHIMANO MT400 BOOST THRU AXLE

Jantes - Rims
LAPIERRE eAM+ 32H 584-35c

Pneus - Tires
SCHWALBE SMART SAM K-GUARD 27.5x2.6

Pédales - Pedals
FPD NW-91K

OVERVOLT HT 5.5 W



WOMEN SERIES

Cadre - Frame
OVERVOLT YAMAHA SUPREME 5 ALLOY BOOST

Fourche - Fork
SR SUNTOUR XCM 34 COIL LO-R 15AH THRU AXLE 110MM 27.5" 120mm TRAVEL

Dérailleur arrière - Rear Derailleur
SHIMANO ACERA RDM3000GS 9s SHADOW

Pédalier - Crankset
LAPIERRE OVERVOLT YAMAHA 32T 170mm

Moteur - Drive unit / Batterie - Battery / Display
YAMAHA PW-SE for Intube 500Wh LCD DISPLAY

Cassette - Sprocket
SUNRACE CSM090 9s 11-36T

Chaîne - Chain
KMC 9 Spd X9

Freins (avt-arr) - Brakes (front-rear)
SHIMANO MT200

Disques - Rotors
SHIMANO SMRT10 180mm/ 180mm CENTERLOCK

Levier - Shiftlevers
SHIMANO ALTUS SLM2010 9s

Jeu de direction - Headset
VP-J303 1.5 H:19.6mm

Cintre - Handlebar
LAPIERRE ALLOY 6061 W: 680mm R: 25mm Ø: 31.8mm

Poignées - Grips
VELO LOCK-ON

Potence - Stem
LAPIERRE ALLOY 0° Ø: 31.8mm L: 45mm

Tige de selle - Seatpost
LAPIERRE ALLOY Ø: 31.6mm L: 350mm

Selle - Saddle
XLC by DDK for Women

Moyeu avant - Front hub
SHIMANO MT400 BOOST THRU AXLE

Moyeu arrière - Rear hub
SHIMANO MT400 BOOST THRU AXLE

Jantes - Rims
LAPIERRE eAM+ 32H 584-35c

Pneus - Tires
SCHWALBE SMART SAM K-GUARD 27.5x2.6

Pédales - Pedals
FPD NW-91K

OVERVOLT HT 5.4



- Cadre - Frame
OVERVOLT YAMAHA SUPREME 5 ALLOY BOOST
- Fourche - Fork
SR SUNTOUR XCM 34 COIL LO-R 15AH THRU AXLE 110MM 27.5" 120mm TRAVEL
- Dérailleur arrière - Rear Derailleur
SHIMANO ACERA RDM3000GS 9s SHADOW
- Pédalier - Crankset
LAPIERRE OVERVOLT YAMAHA WIDE NARROW 32T 170mm
- Moteur - Drive unit / Batterie - Battery / Display
YAMAHA PW-SE for Intube 400Wh LCD DISPLAY
- Cassette - Sprocket
SUNRACE CSM090 9s 11-36T
- Chaîne - Chain
KMC 9 Spd X9
- Freins (avt-arr) - Brakes (front-rear)
SHIMANO MT200
- Disques - Rotors
SHIMANO SMRT10 180mm/ 180mm CENTERLOCK
- Levier - Shiftlevers
SHIMANO ALTUS SLM2010 9s

- Jeu de direction - Headset
VP-J303 1.5 H:19.6mm
- Cintre - Handlebar
LAPIERRE ALLOY 6061 W: 740mm R: 25mm Ø: 31.8mm
- Poignées - Grips
VELO LOCK-ON
- Potence - Stem
LAPIERRE ALLOY 0° Ø: 31.8mm L: 45mm
- Tige de selle - Seatpost
LAPIERRE ALLOY Ø: 31.6mm L: 350mm
- Selle - Saddle
XLC by DDK
- Moyeu avant - Front hub
SHIMANO MT400 BOOST THRU AXLE
- Moyeu arrière - Rear hub
SHIMANO MT400 BOOST THRU AXLE
- Jantes - Rims
LAPIERRE eAM+ 32H 584-35c
- Pneus - Tires
SCHWALBE SMART SAM K-GUARD 27.5x2.6
- Pédales - Pedals
FPD NW-91K

OVERVOLT HT 5.4 W



WOMEN SERIES



- Cadre - Frame
OVERVOLT YAMAHA SUPREME 5 ALLOY BOOST
- Fourche - Fork
SR SUNTOUR XCM 34 COIL LO-R 15AH THRU AXLE 110MM 27.5" 120mm TRAVEL
- Dérailleur arrière - Rear Derailleur
SHIMANO ACERA RDM3000GS 9s SHADOW
- Pédalier - Crankset
LAPIERRE OVERVOLT YAMAHA WIDE NARROW 32T 170mm
- Moteur - Drive unit / Batterie - Battery / Display
YAMAHA PW-SE for Intube 400Wh LCD DISPLAY
- Cassette - Sprocket
SUNRACE CSM090 9s 11-36T
- Chaîne - Chain
KMC 9 Spd X9
- Freins (avt-arr) - Brakes (front-rear)
SHIMANO MT200
- Disques - Rotors
SHIMANO SMRT10 180mm/ 180mm CENTERLOCK
- Levier - Shiftlevers
SHIMANO ALTUS SLM2010 9s

- Jeu de direction - Headset
VP-J303 1.5 H:19.6mm
- Cintre - Handlebar
LAPIERRE ALLOY 6061 W: 680mm R: 25mm Ø: 31.8mm
- Poignées - Grips
VELO LOCK-ON
- Potence - Stem
LAPIERRE ALLOY 0° Ø: 31.8mm L: 45mm
- Tige de selle - Seatpost
LAPIERRE ALLOY Ø: 31.6mm L: 350mm
- Selle - Saddle
XLC by DDK for Women
- Moyeu avant - Front hub
SHIMANO MT400 BOOST THRU AXLE
- Moyeu arrière - Rear hub
SHIMANO MT400 BOOST THRU AXLE
- Jantes - Rims
LAPIERRE eAM+ 32H 584-35c
- Pneus - Tires
SCHWALBE SMART SAM K-GUARD 27.5x2.6
- Pédales - Pedals
FPD NW-91K



eZESTY

FAZUA

eZESTY AM ULTIMATE

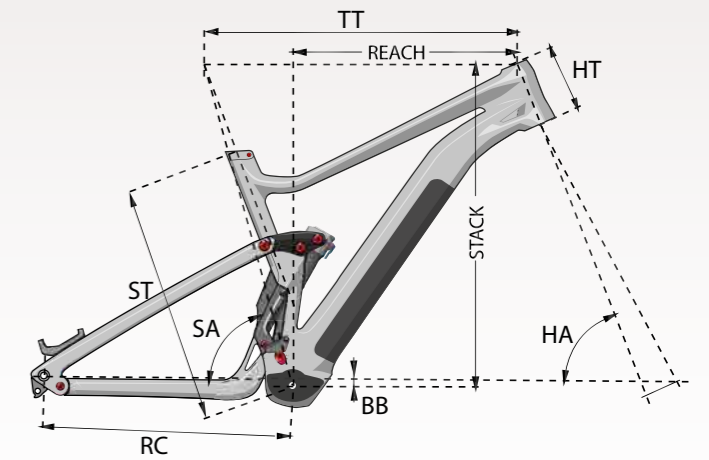
FAZUA

OVERVIEW

GÉOMÉTRIE

Size	M	L	XL
ST (mm)	430	460	500
TT (mm)	606	636	666
HA (°)	65,5	65,5	65,5
SA (°)	75	75	75
RC (mm)	435	435	435
HT (mm)	130	145	160
BB (mm)	-15	-15	-15
Frk Travel	150	150	150
Frk Length	540	540	540
Frk Offset	42	42	42
Stack	607	621	635
Reach	443	470	496
WB	1194	1227	1259

GEOMETRY




User	M 170-180	L 178-188	XL >186
Ref.	D04X4300	D04X4600	D04X5000



ALL MOUNTAIN

eZESTY AM LTD

FAZUA




- Cadre - Frame
eZesty AM FULL CARBON ULTIMATE 150mm travel, BOOST, METRIC, THRU AXLE
- Système - System
FAZUA EVATION 1.0 DRIVE PACK + 250Wh BATTERY PACK / NEW LOCK
- Fourche - Fork
FOX 36 FLOAT FACTORY KASHIMA BOOST 15x110 160mm
- Amortisseur - Shock
FOX FLOAT DPS FACTORY KASHIMA LV EVOL TRUNNION
- Dérailleur arrière - Rear Derailleur
SRAM X01 CARBON EAGLE 12SPD
- Pédalier -Crankset
FSA CARBON e-Bike ISIS 170MM w/SRAM XSYNC II 32T RING
- Cassette - Sprocket
SRAM PG1230 EAGLE 11-50 12SPD
- Chaîne - Chain
SRAM NX EAGLE 12SPD
- Freins (avt-arr) - Brakes (front-rear)
SRAM GUIDE RE
- Disques - Rotors
SRAM CENTERLINE 200/200
- Levier - Shiftlevers
SRAM GX EAGLE MATCHMAKER SINGLE CLICK 12SPD

- Jeu de direction - Headset
FSA ORBIT ZERO STACK
- Cintre - Handlebar
RACE FACE SIXC CARBON 20MMx785MM
- Poignées - Grips
LP Grips "FIT", (Size Small on (M) / Size Large on (L, XL))
- Potence - Stem
LP FULL CNC 0° 35MM (M, L), 45MM (XL)
- Tige de selle - Seatpost
LP CARBON DROPPER 125(M), 150 (L, XL)
- Selle - Saddle
Lapierre CRMO by Velo
- Roues Complètes - Wheelset
LP eAM+ CARBON 584x33 BOOST, TUBELESS READY
- Pneus - Tires
MAXXIS HIGH ROLLER II WIDE TRAIL 27.5x2.5 WT 3C MAXXTERRA EXO FRONT and REAR
- Pédales - Pedals
NW-91K
- Accessoires - Accessories
TUBELESS VALVES

eZESTY AM 9.0

FAZUA



- Cadre - Frame
eZesty AM FULL CARBON ULTIMATE 150mm travel, BOOST, METRIC, THRU AXLE
- Système - System
FAZUA EVATION 1.0 DRIVE PACK + 250Wh BATTERY PACK / NEW LOCK
- Fourche - Fork
FOX 36 FLOAT PERFORMANCE BOOST 15x110 150mm
- Amortisseur - Shock
FOX FLOAT DPS PERFORMANCE LV EVOL TRUNNION
- Dérailleur arrière - Rear Derailleur
SRAM GX EAGLE 12SPD
- Pédalier -Crankset
FSA Alloy e-Bike ISIS 170MM w/SRAM XSYNC II 32T RING
- Cassette - Sprocket
SRAM PG1230 EAGLE 11-50 12SPD
- Chaîne - Chain
SRAM NX EAGLE 12SPD
- Freins (avt-arr) - Brakes (front-rear)
SRAM GUIDE RE
- Disques - Rotors
SRAM CENTERLINE ROUNDED 200/200
- Levier - Shiftlevers
SRAM GX EAGLE MATCHMAKER SINGLE CLICK 12SPD

- Jeu de direction - Headset
FSA ORBIT ZERO STACK
- Cintre - Handlebar
LP 6061DB 760MM (M), 780MM (L, XL)
- Poignées - Grips
LP Grips "FIT", (Size Small on (M) / Size Large on (L, XL))
- Potence - Stem
LP FULL CNC 0° 35MM (M, L), 45MM (XL)
- Tige de selle - Seatpost
LP 7075 DROPPER 125(M), 150 (L, XL)
- Selle - Saddle
Lapierre CRMO by Velo
- Roues Complètes - Wheelset
LP eAM+ 584x35c BOOST, TUBELESS READY
- Pneus - Tires
NEW MAXXIS HIGH ROLLER II WIDE TRAIL 27.5x2.5 WT 3C MAXXTERRA EXO FRONT and REAR
- Pédales - Pedals
NW-91K
- Accessoires - Accessories
TUBELESS VALVES

MOUNTAIN [E-MTB]